



ADWAYS

February 2017, Presentation Material

株式会社アドウェイズ (東証マザーズ2489)
2017年3月期 第3四半期決算説明会

2017年2月3日 代表取締役社長 岡村 陽久

1.第3四半期の業績	●.....●	P.2
2.通期連結業績予想	●.....●	P.10
3.株主還元について	●.....●	P.13
4.事業概況	●.....●	P.15
5.補足資料	●.....●	P.26

The background features a white central area with a large, dark grey brushstroke. This central area is framed by yellow curved borders on the left and right, which contain red and orange floral patterns and wave motifs. In the top right and bottom left corners, there are red decorative flourishes resembling stylized flowers or calligraphy.

1. 第3四半期の業績

1. 第3四半期の業績 ~累計

【累計】当第3四半期累計の業績と前年同期比較

(単位：百万円)

	2017年3月期 第3四半期累計	前年同期比 2016年3月期第3四半期累計		
		実績	増減額	増減率
売上高	30,615	28,863	+1,751	+6.1%
売上総利益	5,212	5,340	▲128	▲2.4%
販管費	5,053	4,798	+255	+5.3%
営業利益	158	542	▲384	▲70.8%
経常利益	119	607	▲487	▲80.3%
親会社株主に帰属する 四半期純利益	▲251	252	▲504	-

売上高

前年同期比 17億51百万円の増加 (6.1%増)

営業利益

前年同期比 3億84百万円の減少 (70.8%減)

1. 第3四半期の業績

【四半期】 当四半期の業績と前年同四半期・前四半期比較

(単位：百万円)

	2017年3月期 第3四半期	前年同四半期比 2016年3月期第3四半期			前四半期比 2017年3月期第2四半期		
		実績	増減額	増減率	実績	増減額	増減率
売上高	10,292	9,237	+1,054	+11.4%	9,868	+423	+4.3%
売上総利益	1,811	1,723	+87	+5.1%	1,639	+171	+10.5%
販管費	1,645	1,658	▲12	▲0.8%	1,642	+3	+0.2%
営業利益	165	64	+100	+154.3%	▲3	+168	-
経常利益	179	88	+90	+102.4%	▲36	+216	-
親会社株主に帰属する 四半期純利益	4	▲29	+33	-	▲91	+95	-

前年、前四半期比ともに増収、増益を達成

売上高

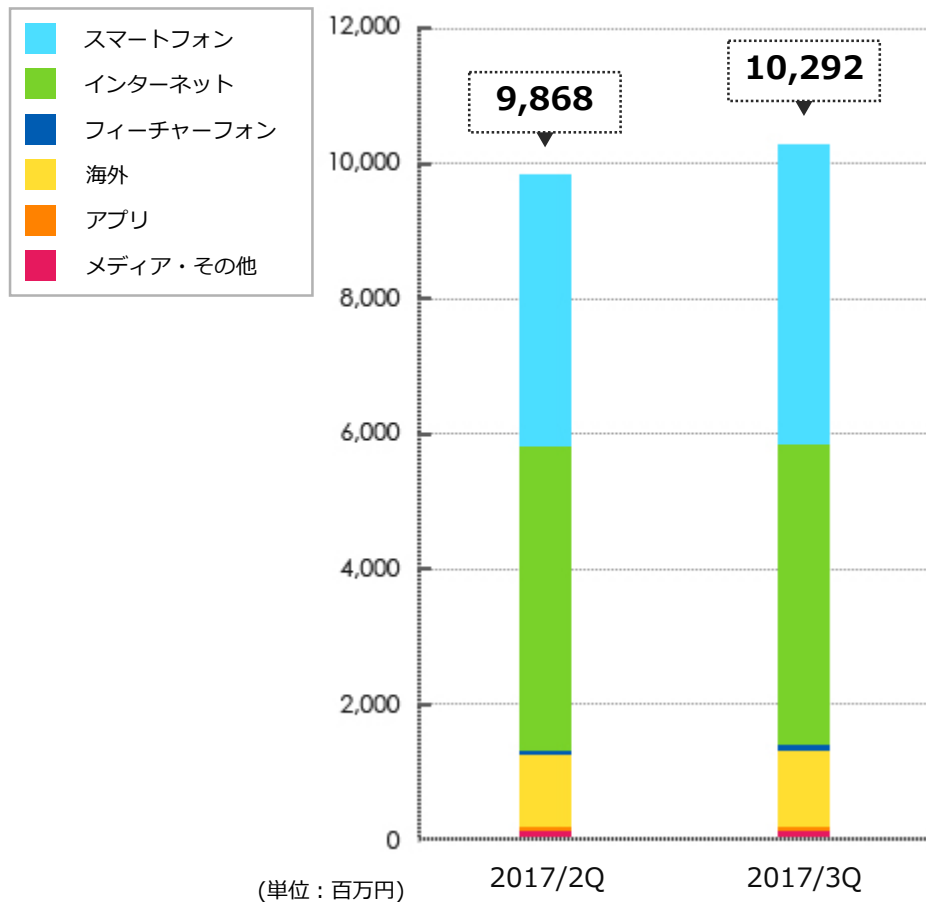
前年同四半期比 10億54百万円の増加 (11.4%増)
前四半期比 4億23百万円の増加 (4.3%増)

営業利益

前年同四半期比 1億円の増加 (154.3%増)
前四半期比 1億68百万円の増加 (-)

1. 第3四半期の業績 ~売上高

売上高の前四半期比較



国内広告事業 90億12百万円

前四半期比：4億3百万円増（4.7%増）

スマートフォン：44億46百万円

前四半期比：4億28百万円増（10.7%増）

－営業体制効率化及び、新規案件、大型タイトルへの営業を注力し売上拡大

インターネット：44億81百万円

前四半期比：25百万円減（0.6%減）

－金融案件が堅調に推移

海外事業 11億11百万円

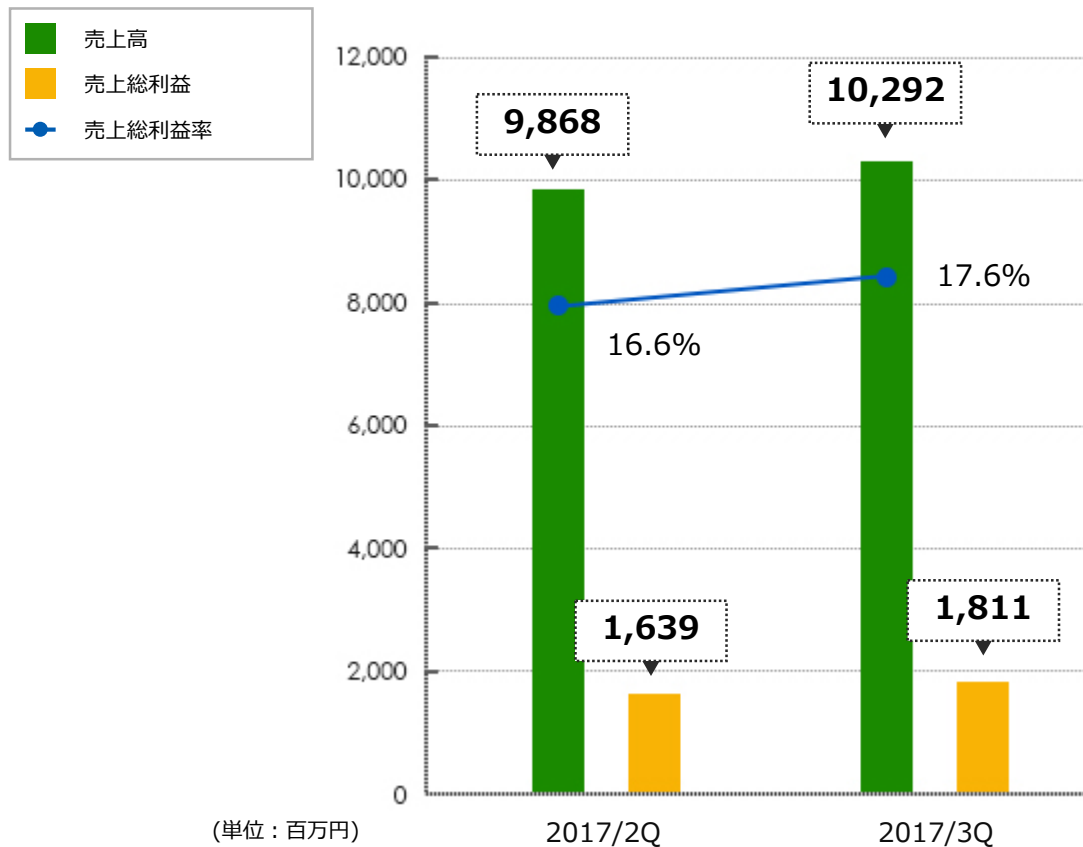
前四半期比：33百万円増（3.1%増）

－前四半期までのアプリマーケティング主要売上国の売上落ち込み以降、体制強化を推し進め全体的に回復傾向。

※海外子会社（インド除く）の決算期は12月のため、当社グループにおける2017年3月期第3四半期の連結決算対象期間は7月～9月となります。

1. 第3四半期の業績 ～売上総利益～

売上総利益の前四半期比較



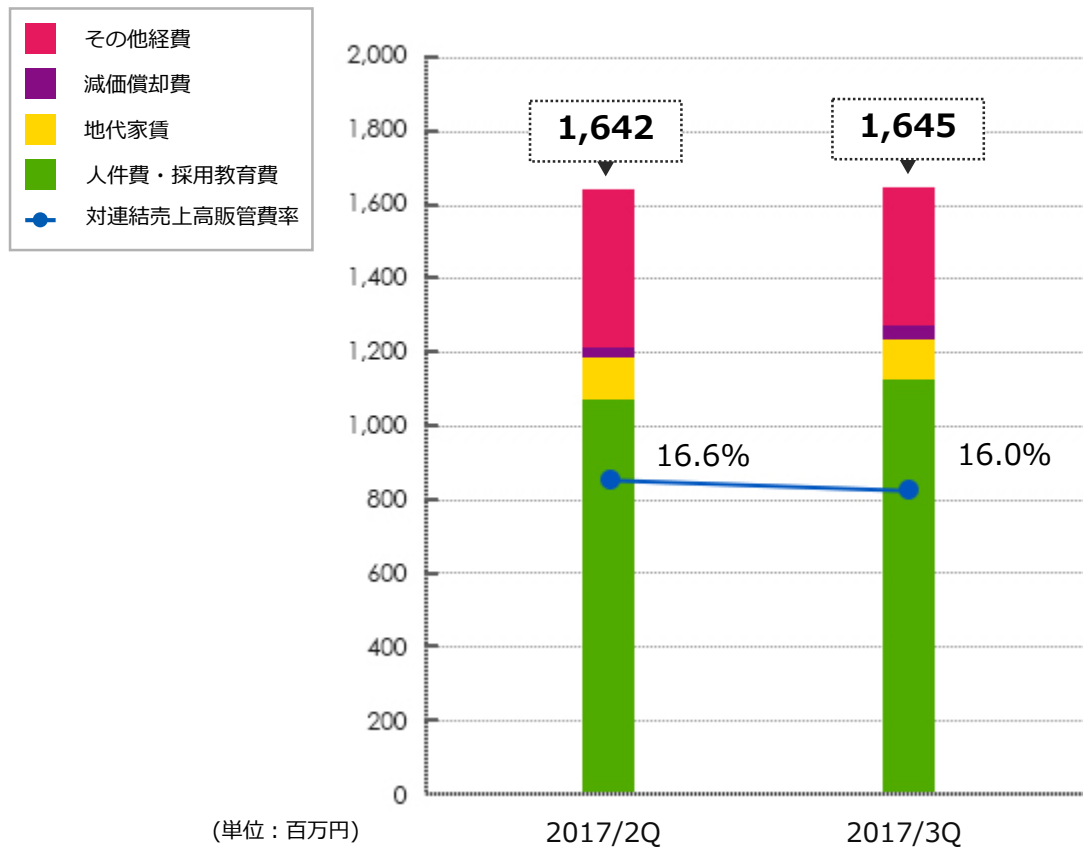
当四半期売上総利益：18億11百万円

前四半期比：1億71百万円増（10.5%増）

売上総利益率：17.6%（1.0%増）

1. 第3四半期の業績 ～販管費

販管費の前四半期比較



当四半期販管費：16億45百万円

前四半期比：3百万円増 (0.2%増)

販管費率：16.0% (0.6%減)

【主な増加要因】

体制構築のための人員補強により
人件費54百万円増加

【主な減少要因】

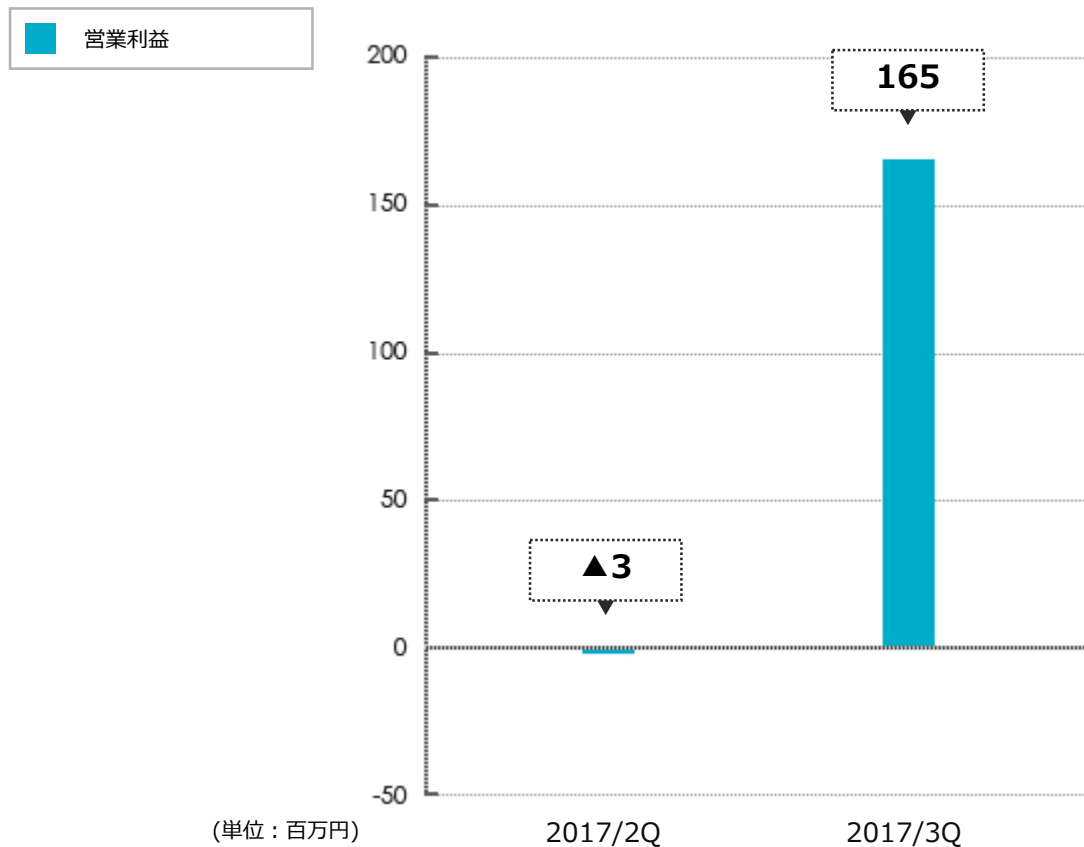
- ・ 研究開発費：22百万円
- ・ 広告宣伝費：12百万円
- ・ 支払報酬：9百万円

体制強化の人件費増加と、費用見直し
による減少で結果3百万円増加

対連結売上高販管費率では減少となった

1. 第3四半期の業績 ～営業利益

営業利益の前四半期比較



当四半期営業利益：1億65百万円

前四半期比：1億68百万円増（-％）

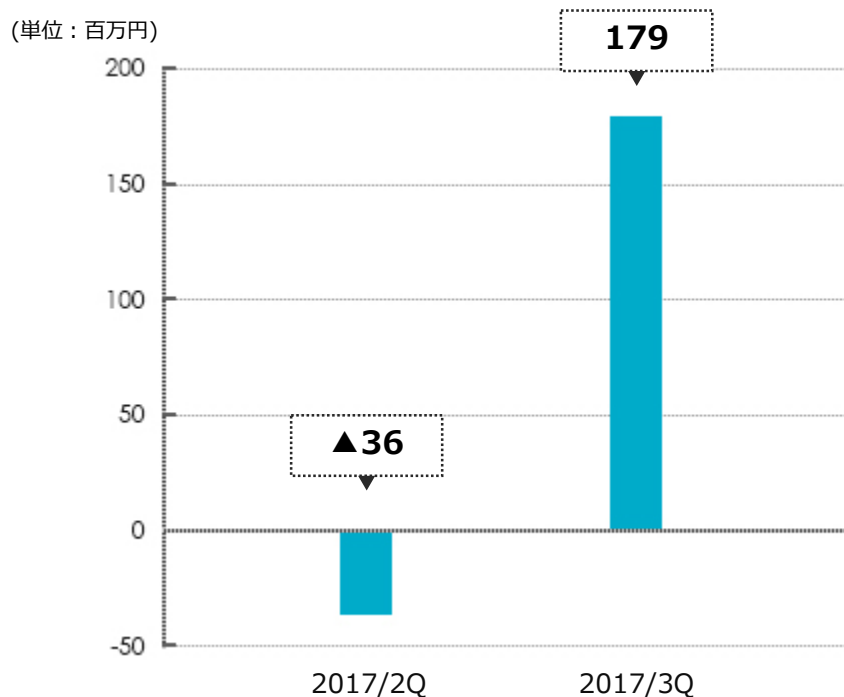
営業利益率：1.6％

売上高増加、販管費見直し強化で、
前々四半期、前四半期の赤字より黒字化へ

1. 第3四半期の業績

～経常利益・親会社株主に帰属する四半期純利益

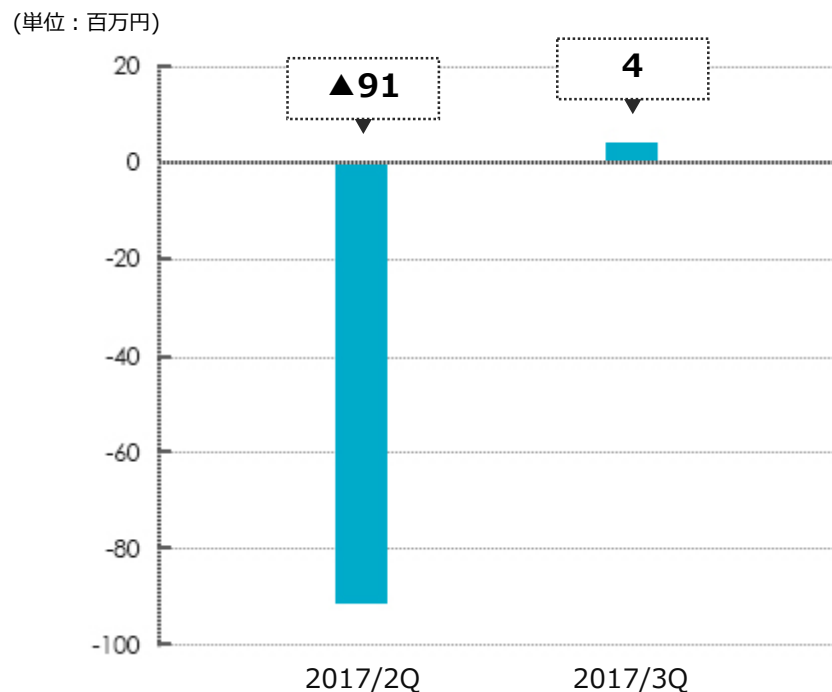
経常利益の前四半期比較



当四半期経常利益：1億79百万円

前四半期比：2億16百万円増（－％）

親会社株主に帰属する純利益の前期比較



親会社株主に帰属する当四半期純利益：

4百万円

前四半期比：95百万円増（－％）



2. 通期連結業績予想

2. 通期連結業績予想

2017年3月期連結業績予想数値（2016年4月1日～2017年3月31日）

（単位：百万円）

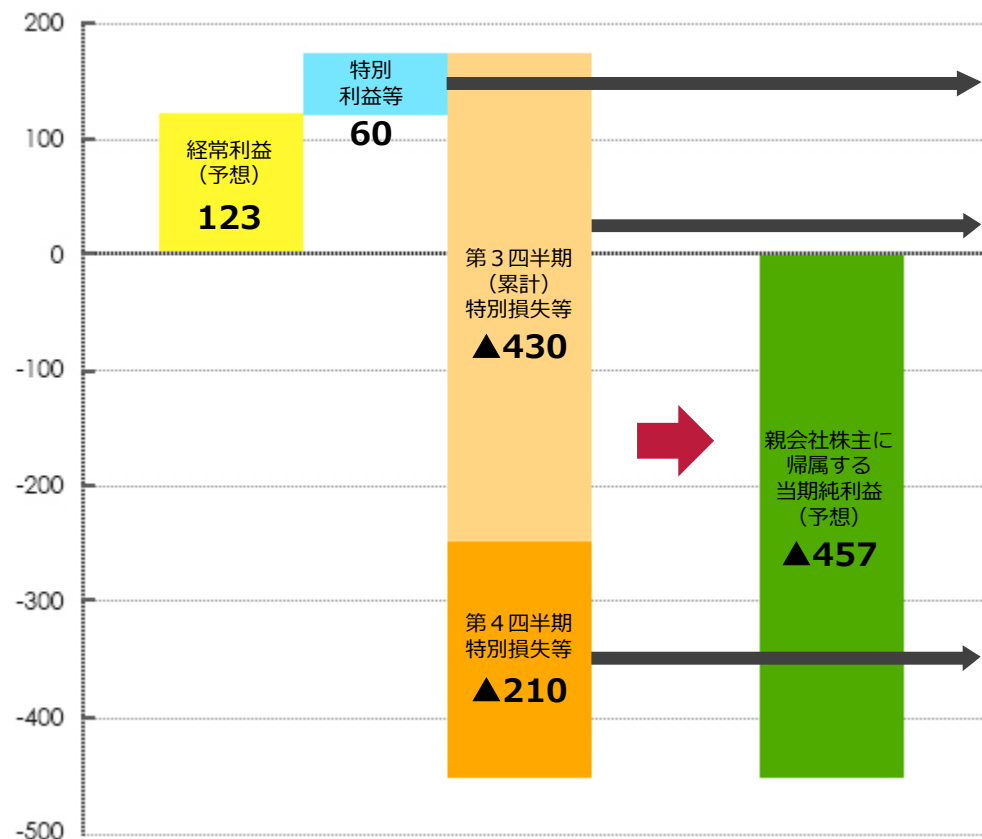
	前回 業績予想 (A)	今回 発表予想 (B)	増減額 ※(B-A)	増減率 ※(B/A)	当期 実績累計 (C)	進捗率 (C/B)	(参考) 2016年 3月期実績
売上高	41,000 ～ 44,000	42,310	+1,310	+3.2%	30,615	72.4%	39,613
営業利益	100 ～ 500	131	+31	+31.0%	158	120.6%	687
経常利益	100 ～ 500	123	+23	+23.0%	119	96.7%	744
親会社株主に 帰属する 当期純利益	10 ～ 200	▲457	▲467	－%	▲251	54.9%	145

※当社グループは通期連結業績予想をレンジ形式で開示しておりましたので、増減額及び増減率は予想レンジの下限で行っております。

2. 通期連結業績予想

第4四半期業績予想

(単位：百万円)



【特別利益等：6千万円】

- 有価証券売却益: 35百万円
- 関係会社株式売却益25百万円

第3四半期 (累計)

【特別損失等：▲4億3千万円】

- 投資有価証券評価損：▲1億54百万円
- 関係会社株式評価損：▲79百万円
- その他 (法人税等)：▲1億97百万円

第4四半期

【特別損失等：▲2億1千万円】

- 投資有価証券等の減損: ▲1億88百万円
- その他 (法人税等) : ▲22百万円



3. 株主還元について

3. 株主還元について

2017年3月期 期末配当予想及び配当方針

【配当方針】

株主の皆様への継続的な利益還元及び企業価値の向上を重要課題と認識し、諸施策を実施してまいります。

配当につきましては、前期（2016年3月期）を含む3カ年は第1期を除く当社事業年度を基準とした配当性向（当期は第17期である為16%）より算出される1株当たりの金額、もしくは1株当たり2.35円（2015年3月期普通配当実績）のどちらか高い方を目処としております。

1株当たり 2.35円

※ただし、大きな業績の変動や大規模なM & A等の経営環境等の変化によって、配当方針を変更する可能性があることにご留意ください。

※当社では100株を1単元とする単元株制度を採用しております。

※本件については当社第17期定時株主総会の決議をもって正式に決定・実施となります。



4. 事業概況

Beyond Everything Internet

インターネットの全てを越えていく

2017.3-2019.3

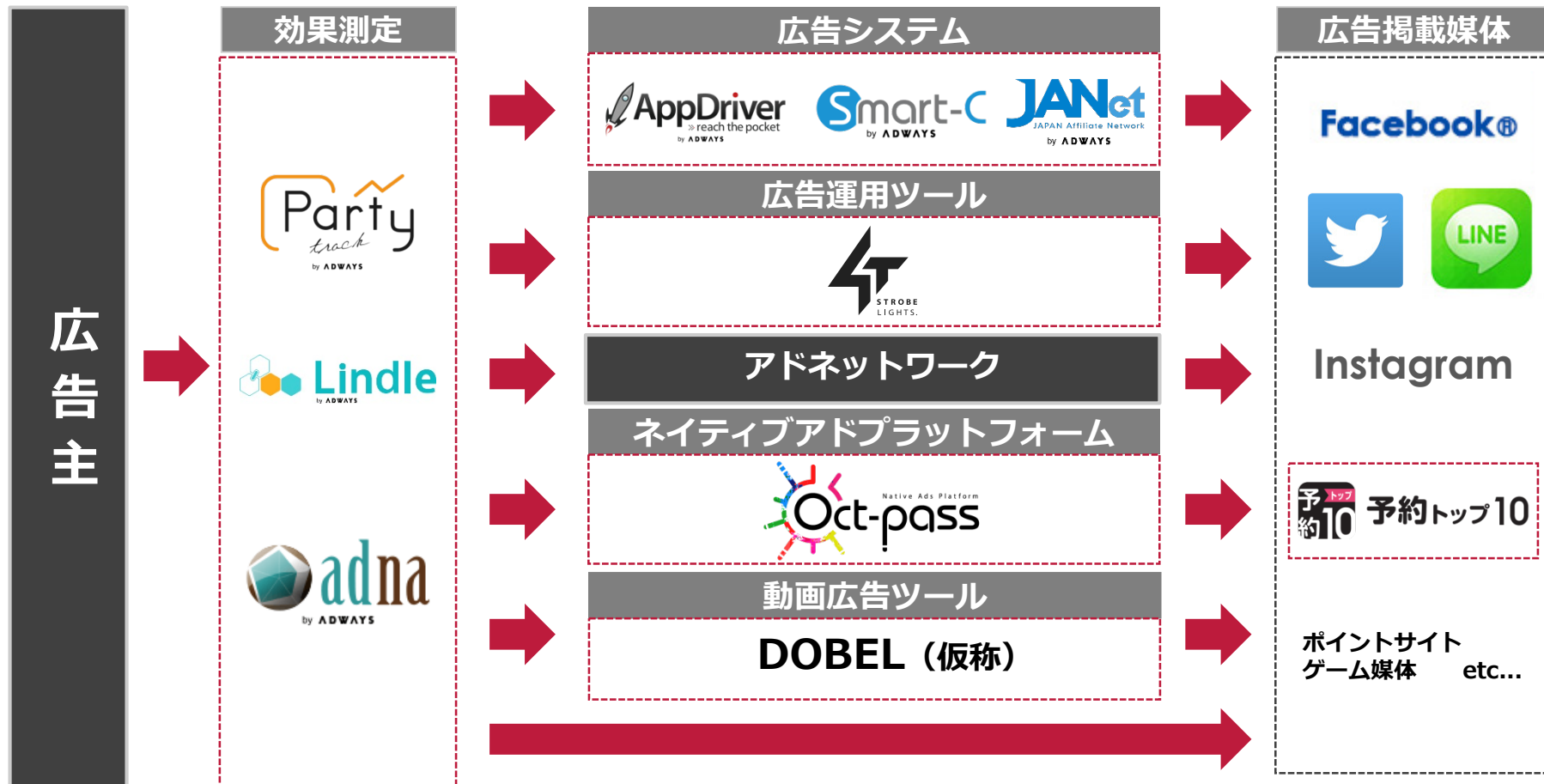
**App
Marketing**

**Global
EC**

**EC
Data**

4. 事業概況 ~ App Marketing

“Platform&Borderless”



アドウェイズが目指している
“Platform&Borderless”とは
全世界の**広告主**と**ユーザー**が繋がる世界の実現



開発者(広告主)

簡単・効率的にアプリを
世界中のユーザーに発信できる



世界中のユーザー

いつでも自分の好きな
アプリを見付けられる

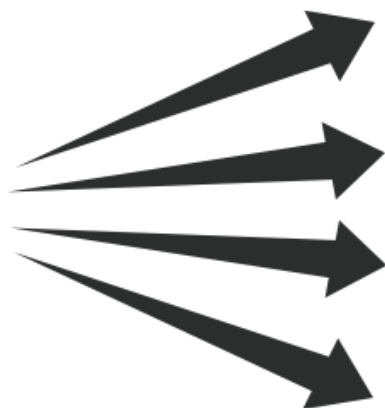
Like ♡

4. 事業概況 ~ App Marketing

グローバルメガプラットフォーム向け運用型広告総合支援システム 新サービスまもなく本格稼働

運用型広告
総合支援システム

STROBE
LIGHTS



メガプラットフォームへの対応

Twitter



???



?

???



?

???



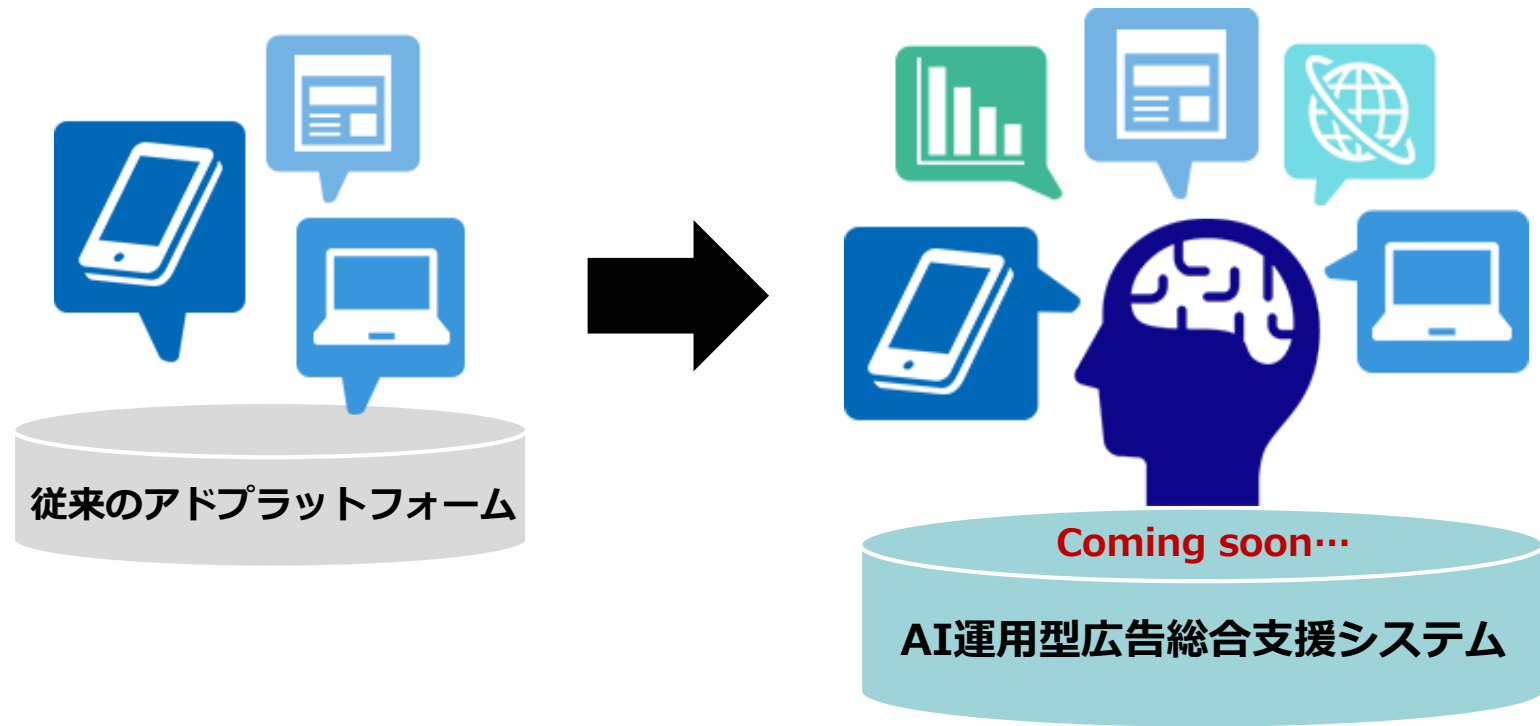
?

Coming soon...

Twitter向け専用ツール「4T」からさらに進化を遂げ、
多数のグローバルメガプラットフォーム向け運用型広告総合支援システムリリース予定

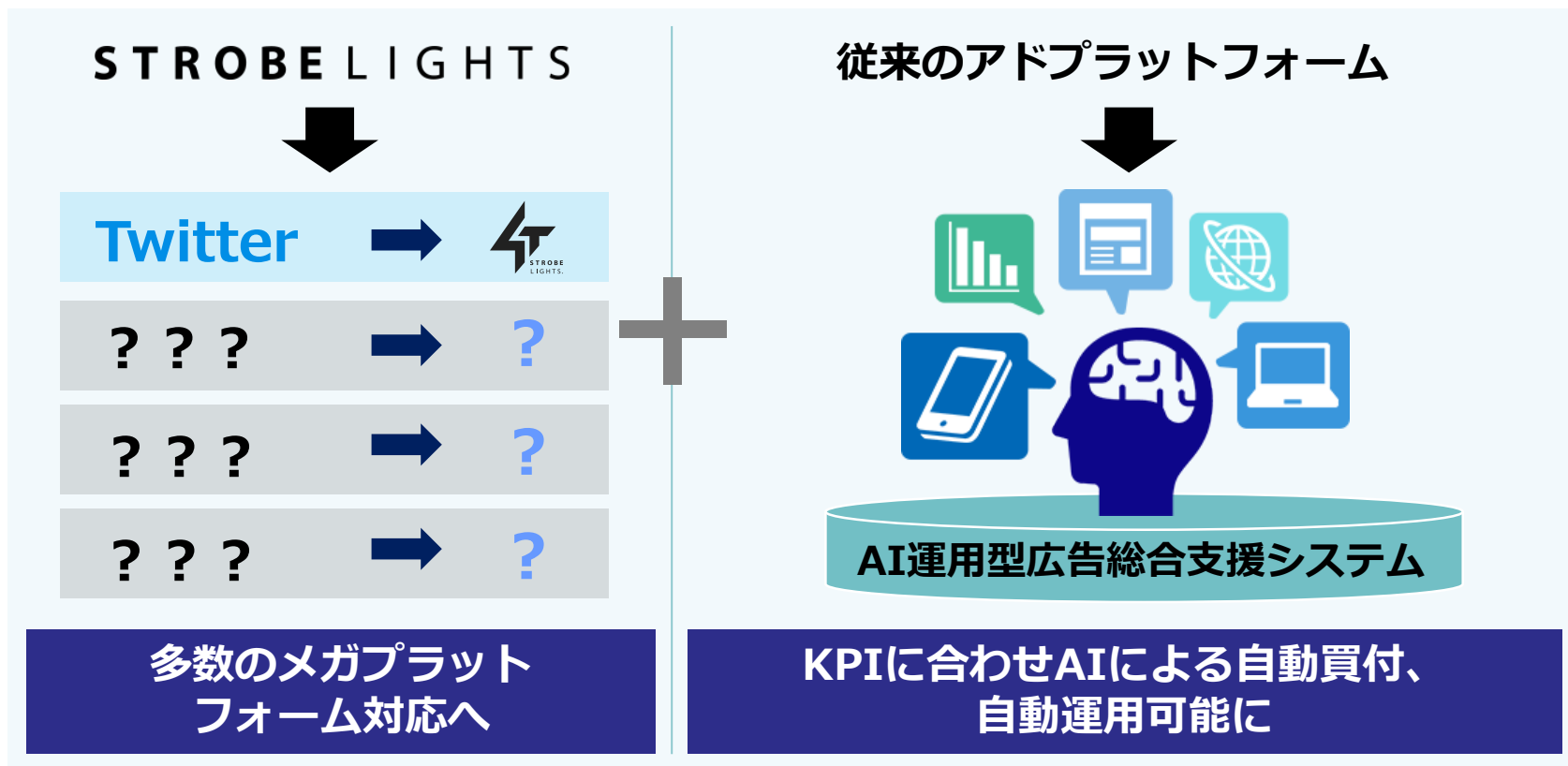
4. 事業概況 ~ App Marketing

Web・アプリ向けAI運用型広告総合支援システム 新サービスを開発中



広告主のKPIに合わせ
AIによる"自動で買い付け""自動で運用"することが可能に。

4. 事業概況 ~ App Marketing

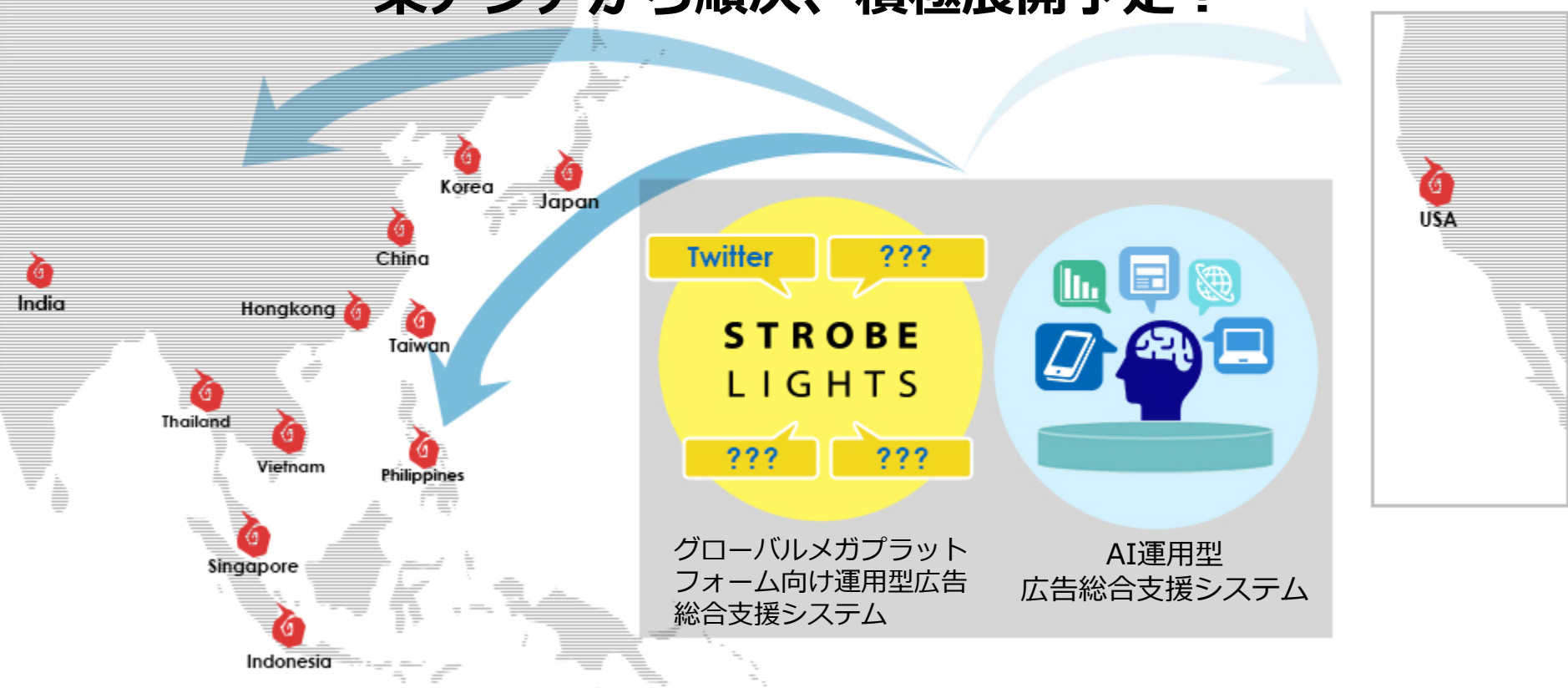


全自動化、費用削減・効率化へ
これにより広告の質を向上させ、売上、利益拡大を狙う

4. 事業概況 ~ App Marketing

“Platform&Borderless”

新広告ツールは巨大マーケットであるアジアへ！
東アジアから順次、積極展開予定！



4. 事業概況 ～Global EC・EC Data

【Global EC】

～国境を感じさせないEC体験！～

積極的業務提携でさらなる事業拡大を目指す



大手ECサイト提携で
顧客数を拡大

【EC Data】


～EC市場の"今"のデータを提供！～



ECデータサービス「Nint」の
データを用いた専門情報メディア
「[EC Data Lab](#)」リリース



1日で1.9兆円超の流通額を記録した
中国EC最大手天猫(Tmall)の
シングルデーの実態レポートをリリース



Beyond Everything Internet

インターネットの全てを越えていく

なにが
すげー
みんなの初めて

本日はありがとうございました

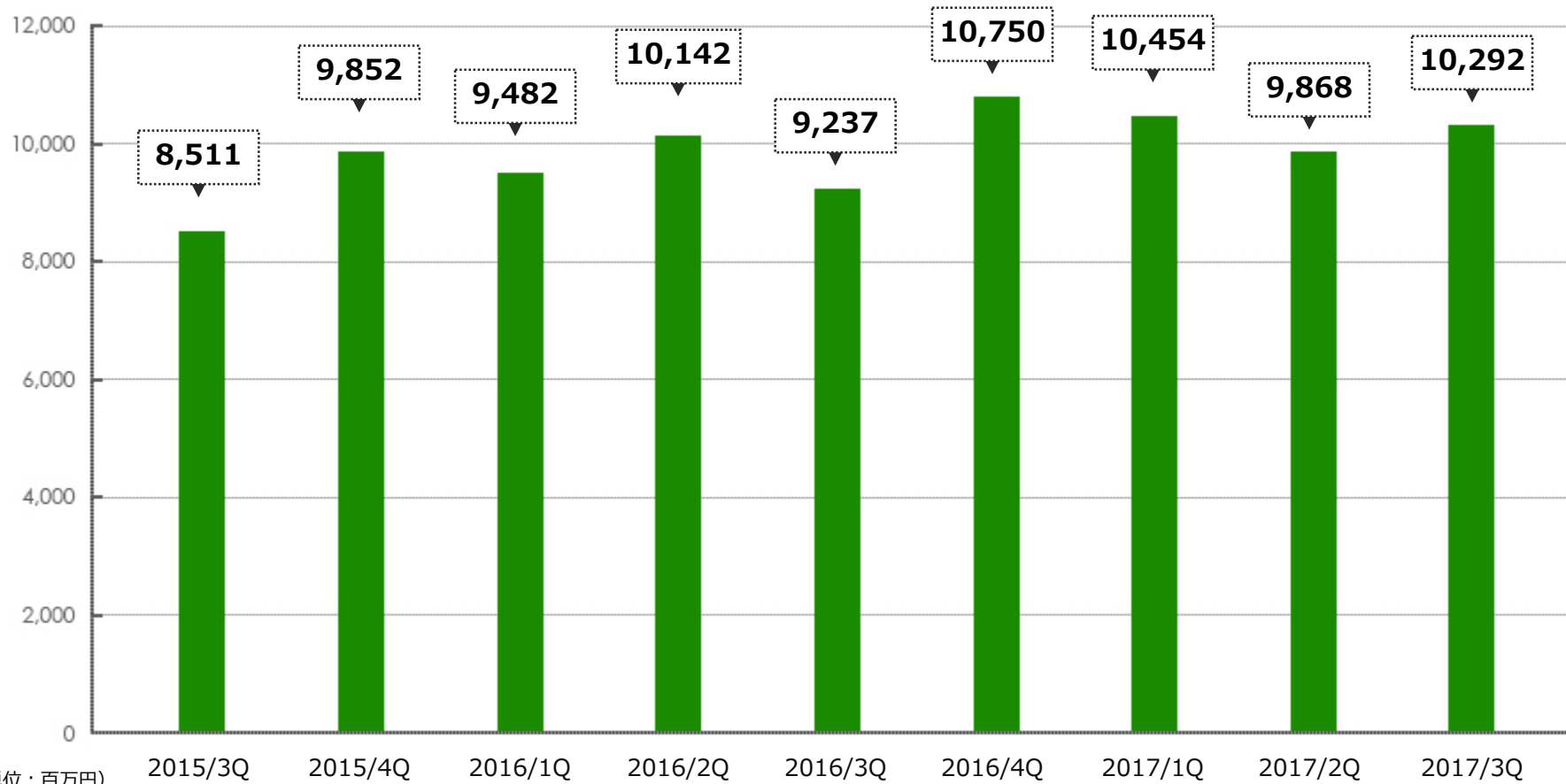
本資料は株式会社アドウェイズの事業及び業界動向についての株式会社アドウェイズによる現在の予定、推定、見込み又は予想に基づいた将来の展望についても言及しています。これらの将来の展望に関する表明はさまざまなリスクや不確かさがつきまとっています。既に知られたもしくは未だに知られていないリスク、不確かさ、その他要因が、将来の展望に対する表明に含まれる事柄と異なる結果を引き起こさないとも限りません。株式会社アドウェイズは将来の展望に対する表明、予想が正しいと約束することはできず、結果は将来の展望と著しく異なるか、さらに悪いこともありえます。

本資料における将来の展望に関する表明は、発表日現在において利用可能な情報に基づいて、株式会社アドウェイズにより2017年2月3日現在においてなされたものであり、様々な要因の変化等によって、実際の業績とは異なる可能性がありますことをご了承ください。

5. 補足資料

5. 補足資料

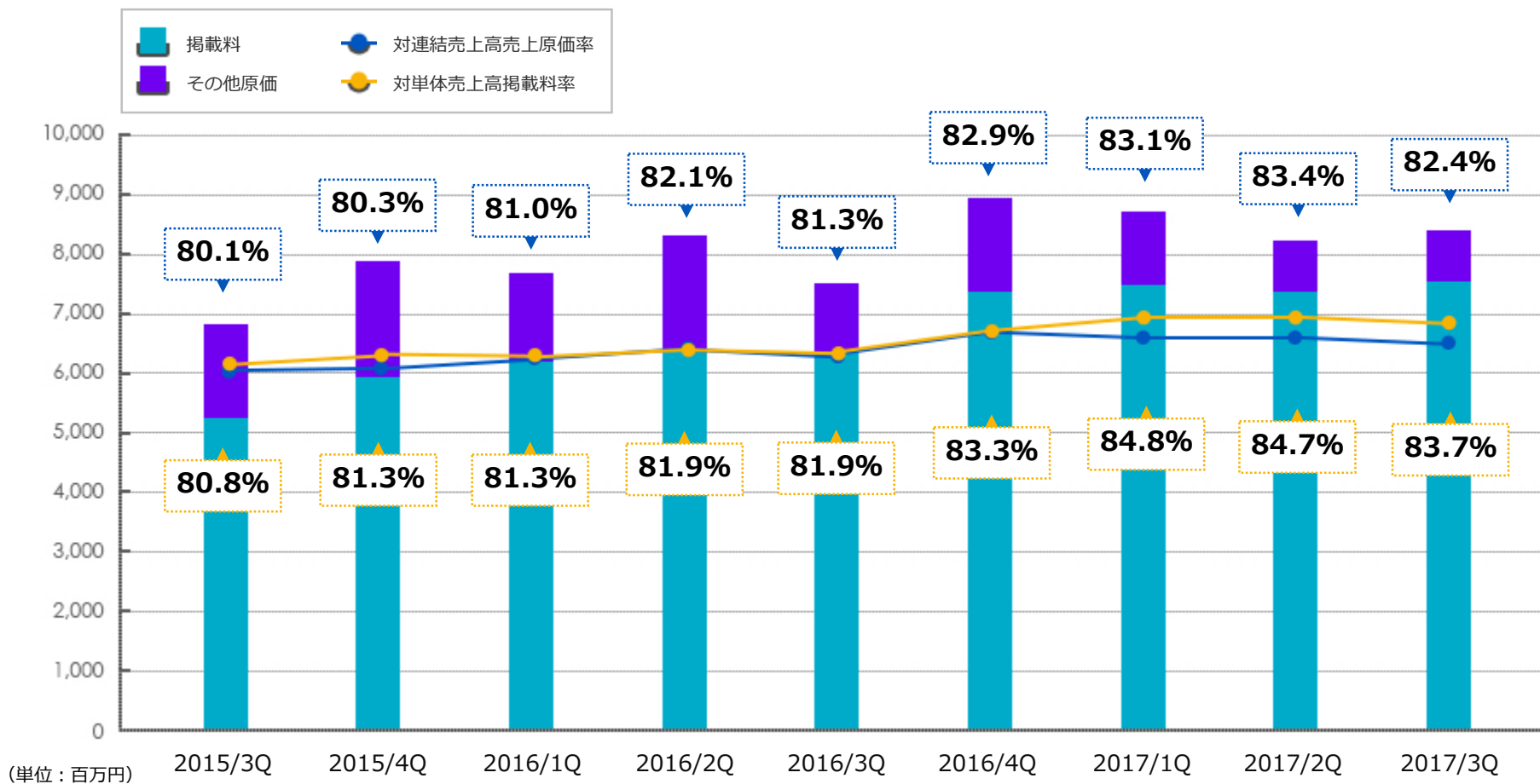
連結売上高 四半期推移



(単位：百万円)

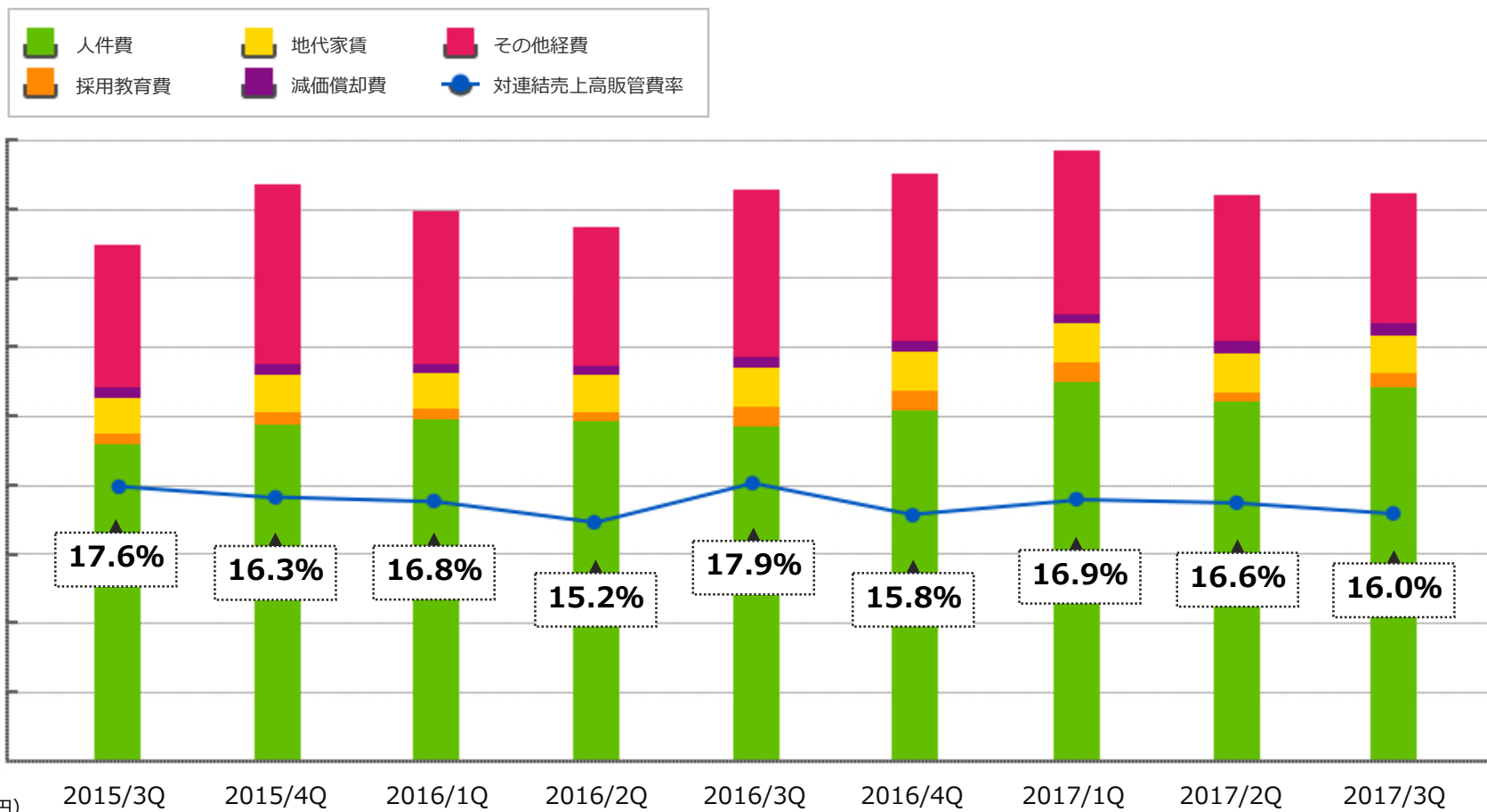
5. 補足資料

連結売上原価 四半期推移



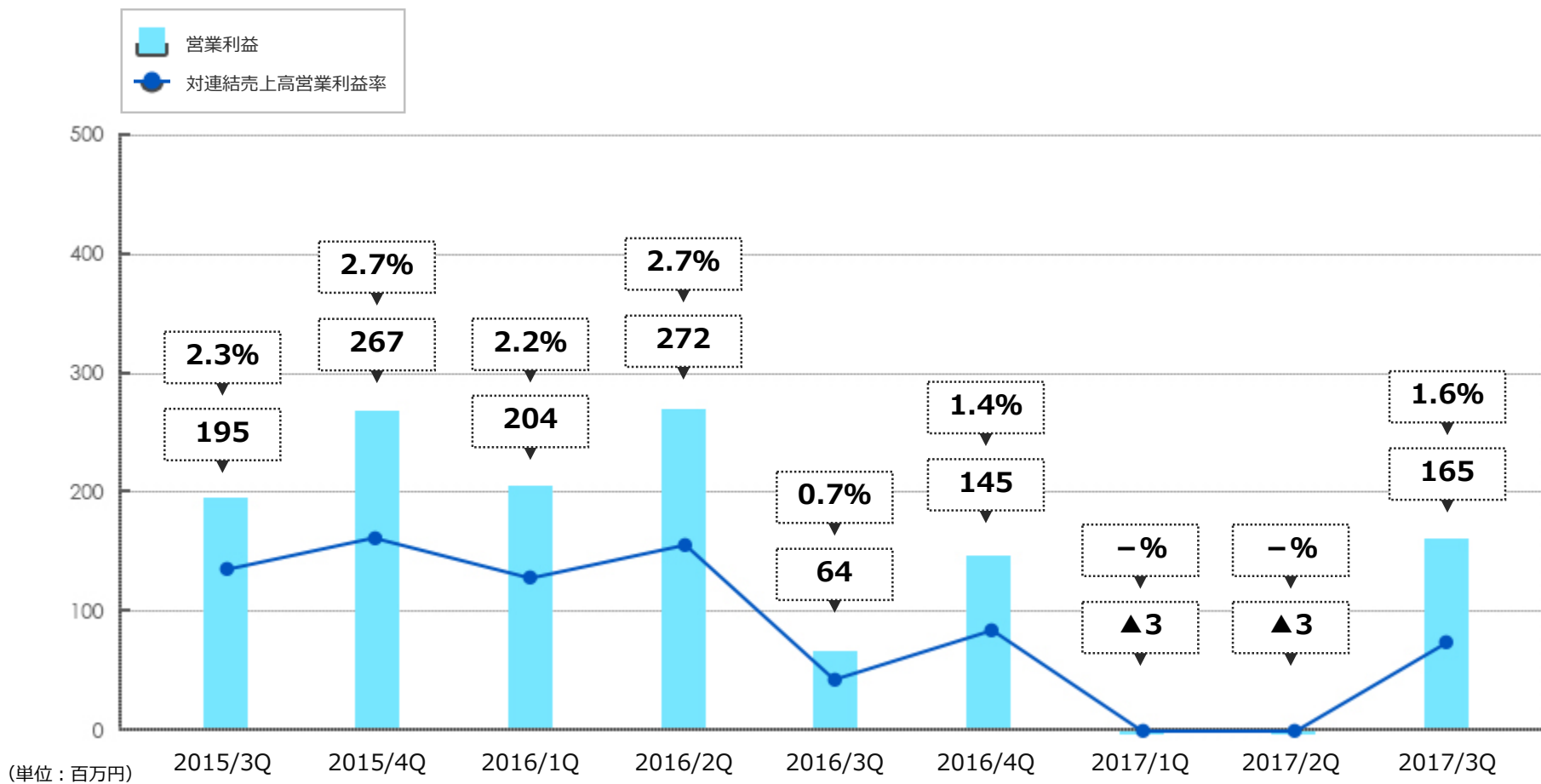
5. 補足資料

連結販管費 四半期推移



5. 補足資料

連結営業利益 四半期推移



5. 補足資料

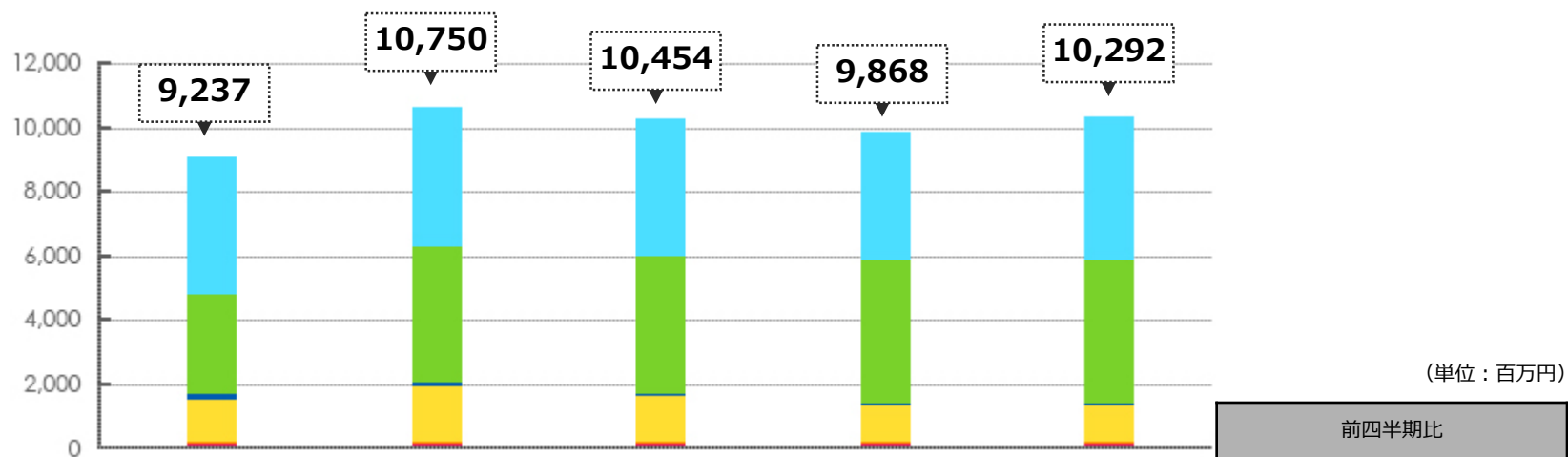
連結貸借対照表（前四半期比）

（単位：百万円）

	2017年3月期3Q	2017年3月期2Q	増減額	増減率
流動資産	15,671	15,626	+44	+0.3%
（現預金）	9,479	9,701	▲222	▲2.3%
固定資産	2,688	2,661	+27	+1.0%
総資産合計	18,359	18,287	+71	+0.4%
流動負債	6,474	6,479	▲5	▲0.1%
固定負債	107	107	▲0	▲0.4%
負債合計	6,581	6,587	▲5	▲0.1%
純資産合計	11,777	11,700	+77	+0.7%

5. 補足資料

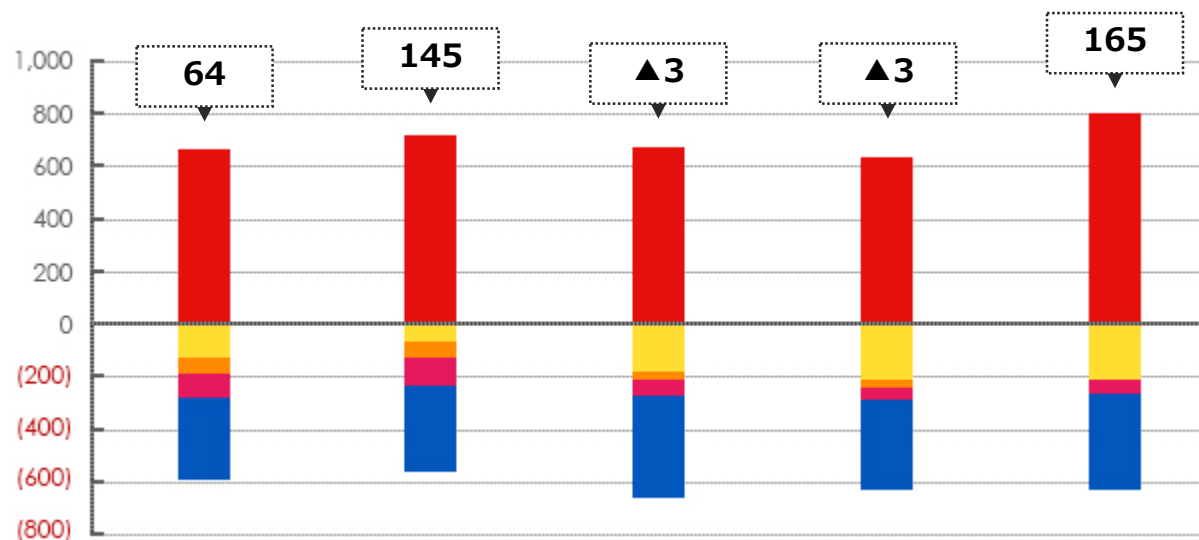
セグメント内識別連結売上高構成比 四半期推移



	2016/3Q	2016/4Q	2017/1Q	2017/2Q	2017/3Q	前四半期比	
						増減額	増減率
スマートフォン	4,304	4,331	4,234	4,017	4,446	+428	+10.7%
インターネット	3,192	4,268	4,388	4,506	4,481	▲25	▲0.6%
フィーチャーフォン	139	118	92	85	84	▲0	▲0.6%
海外	1,318	1,748	1,520	1,078	1,111	+33	+3.1%
アプリ	156	156	87	62	80	+17	+28.5%
メディアその他	128	126	130	118	87	▲31	▲26.2%
合計	9,237	10,750	10,454	9,868	10,292	+423	+4.3%

5. 補足資料

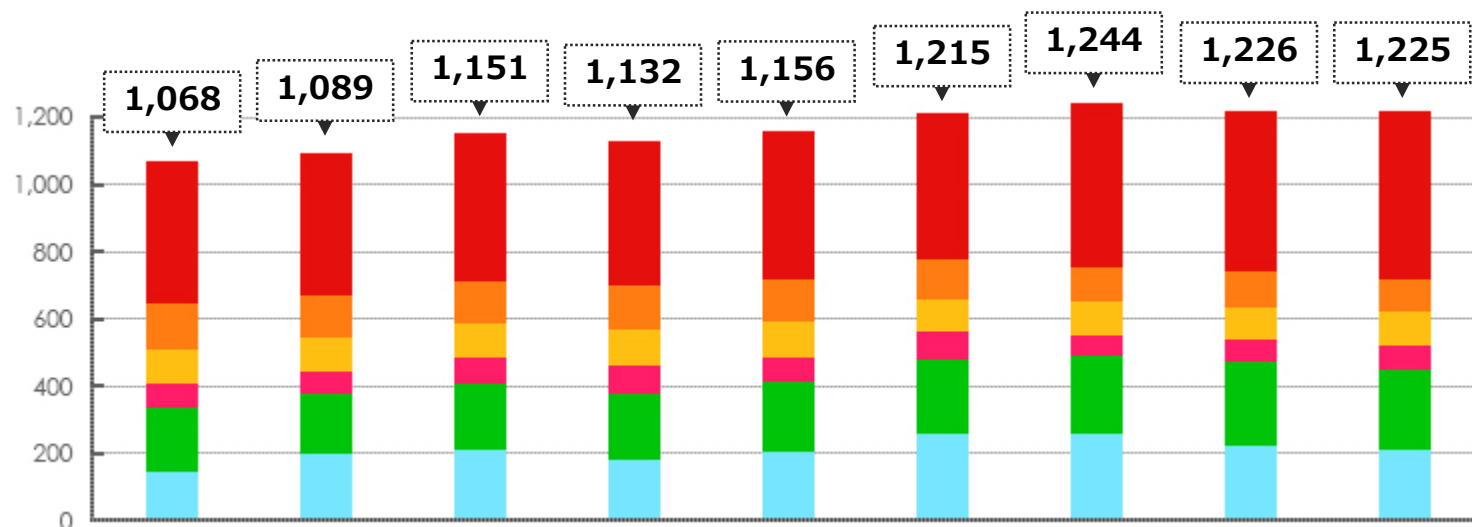
セグメント内訳別連結営業利益構成比 四半期推移



						前四半期比	
	2016/3Q	2016/4Q	2017/1Q	2017/2Q	2017/3Q	増減額	増減率
■ 広告	663	715	660	633	805	+171	+27.1%
■ 海外	▲133	▲71	▲185	▲207	▲208	▲1	—%
■ アプリ	▲55	▲53	▲26	▲33	▲5	+28	—%
■ メディアその他	▲96	▲113	▲66	▲48	▲53	▲5	—%
■ 消去又は全社	▲313	▲331	▲386	▲347	▲371	▲24	—%
合計	64	145	▲3	▲3	165	+168	—%

5. 補足資料

当社グループの従業員数 四半期推移



(単位: 名)	2015/3Q	2015/4Q	2016/1Q	2016/2Q	2016/3Q	2016/4Q	2017/1Q	2017/2Q	2017/3Q
日本アドウェイズ	425	421	443	430	439	436	489	492	499
中国アドウェイズ	139	132	125	130	126	122	103	103	104
中国開発センター	105	101	100	107	108	101	96	97	105
国内子会社	60	59	80	79	73	79	69	67	65
海外子会社 (中国以外)	204	188	201	206	206	218	226	251	244
派遣/アルバイト等	135	188	202	180	204	259	261	216	208
合計	1,068	1,089	1,151	1,132	1,156	1,215	1,244	1,226	1,225

5. 補足資料

会社概要

会社名	株式会社アドウェイズ（英名：Adways Inc.）	
設立年月日	2001年2月28日	
事業概要	インターネット関連事業	
代表者氏名	岡村 陽久	
資本金	1,605百万円	[2016年12月末日現在]
売上高	39,613百万円	[2016年3月期連結]
従業員数	1,225名（臨時雇用者含む）	[2016年12月末日現在]